

**AUTOMOBILE CLUB TARANTO**

**STATO  
PATRIMONIALE**

**ANNO 2024**



## STATO PATRIMONIALE

Consuntivo  
Esercizio 2024Consuntivo  
Esercizio 2023

## SPA - ATTIVO

## SPA.B - IMMOBILIZZAZIONI

## SPA.B\_I - Immobilizzazioni Immateriali

01) Costi di impianto e di ampliamento	0	0
02) Costi di sviluppo	0	0
03) Diritti brevetto ind.le e utilizz. opere dell'ingegno	0	0
04) Concessioni, licenze, marchi e diritti simili	0	0
05) Avviamento	0	0
06) Immobilizzazioni in corso ed acconti	0	0
07) Altre immobilizzazioni	0	0
<b>Totale SPA.B_I - Immobilizzazioni Immateriali</b>	<b>0</b>	<b>0</b>

## SPA.B\_II - Immobilizzazioni Materiali

01) Terreni e fabbricati	573.847	124.497
02) Impianti e macchinario	2.853	2.853
03) Attrezzature industriali e commerciali	0	0
04) Altri beni	10.181	16.601
05) Immobilizzazioni in corso ed acconti	0	0
<b>Totale SPA.B_II - Immobilizzazioni Materiali</b>	<b>586.881</b>	<b>143.951</b>

## SPA.B\_III - Immobilizzazioni Finanziarie


01) Partecipazioni in:	60.000	60.000
a. imprese controllate	60.000	60.000
b. imprese collegate	0	0
d-bis. altre imprese	0	0
02) Crediti:	40.000	40.000
a. verso imprese controllate	40.000	40.000
- entro 12 mesi	0	0
- oltre 12 mesi	40.000	40.000
b. verso imprese collegate	0	0
c. verso controllanti	0	0
d-bis. verso altri	0	0
- entro 12 mesi	0	0
- oltre 12 mesi	0	0
03) Altri titoli	68.452	68.452
<b>Totale SPA.B_III - Immobilizzazioni Finanziarie</b>	<b>168.452</b>	<b>168.452</b>


**Totale SPA.B - IMMOBILIZZAZIONI****755.333****312.403**


## SPA.C - ATTIVO CIRCOLANTE

## SPA.C\_I - Rimanenze

01) Materie prime, sussidiarie e di consumo	0	0
---	---	---

 <b>STATO PATRIMONIALE</b>	<b>Consuntivo Esercizio 2024</b>	<b>Consuntivo Esercizio 2023</b>
02) Prodotti in corso di lavorazione e semilavorati	0	0
04) Prodotti finiti e merci	0	0
05) Acconti	0	0
<b>Totale SPA.C_I - Rimanenze</b>	<b>0</b>	<b>0</b>
<b>SPA.C_II - Crediti</b>		
01) verso clienti	319.672	326.551
- entro 12 mesi	195.103	281.982
- oltre 12 mesi	124.569	44.569
02) verso imprese controllate	0	0
- entro 12 mesi	0	0
- oltre 12 mesi	0	0
03) verso imprese collegate	0	0
04) verso controllanti	0	0
05-bis) crediti tributari	25.551	14.460
- entro 12 mesi	25.551	14.460
- oltre 12 mesi	0	0
05-ter) imposte anticipate	0	0
05-quater) verso altri	249.640	529.366
- entro 12 mesi	133.886	388.537
- oltre 12 mesi	115.754	140.829
<b>Totale SPA.C_II - Crediti</b>	<b>594.863</b>	<b>870.377</b>
<b>SPA.C_III - Attività Finanziarie</b>		
01) Partecipazioni in imprese controllate	0	0
02) Partecipazioni in imprese collegate	0	0
04) Altre partecipazioni	0	0
06) Altri titoli	59.995	100.000
<b>Totale SPA.C_III - Attività Finanziarie</b>	<b>59.995</b>	<b>100.000</b>
<b>SPA.C_IV - Disponibilità Liquide</b>		
01) Depositi bancari e postali	493.509	667.418
02) Assegni	0	0
03) Denaro e valori in cassa	0	0
<b>Totale SPA.C_IV - Disponibilità Liquide</b>	<b>493.509</b>	<b>667.418</b>
<b>Totale SPA.C - ATTIVO CIRCOLANTE</b>	<b>1.148.367</b>	<b>1.637.795</b>
<b>SPA.D - RATEI E RISCONTI</b>		
a) Ratei Attivi	0	0
b) Risconti Attivi	147.940	104.604
<b>Totale SPA.D - RATEI E RISCONTI</b>	<b>147.940</b>	<b>104.604</b>
<b>Totale SPA - ATTIVO</b>	<b>2.051.640</b>	<b>2.054.802</b>

 <b>STATO PATRIMONIALE</b>	<b>Consuntivo Esercizio 2024</b>	<b>Consuntivo Esercizio 2023</b>
<b>SPP - PASSIVO</b>		
<b>SPP.A - PATRIMONIO NETTO</b>		
VI) Altre riserve distintamente indicate	1.687.405	1.687.405
VIII) Utili (perdite) portati a nuovo	33.933	30.420
IX) Utile (perdita) dell'esercizio	5.903	3.513
<b>Totale SPP.A - PATRIMONIO NETTO</b>	<b>1.727.241</b>	<b>1.721.338</b>
<b>SPP.B - FONDI PER RISCHI ED ONERI</b>		
01) Per trattamento di quiescenza e obblighi simili	0	47.875
02) Per imposte	0	0
03) Per strumenti finanziari derivati passivi	0	0
04) Altri	0	0
<b>Totale SPP.B - FONDI PER RISCHI ED ONERI</b>	<b>0</b>	<b>47.875</b>
<b>SPP.C - TRATTAMENTO DI FINE RAPPORTO DI LAVORO SUBORDINATO</b>		
	<b>47.875</b>	<b>47.875</b>
<b>SPP.D - DEBITI</b>		
04) Debiti verso banche	0	0
- entro 12 mesi	0	0
- oltre 12 mesi	0	0
05) Debiti verso altri finanziatori	0	0
- entro 12 mesi	0	0
- oltre 12 mesi	0	0
06) Acconti	0	0
- entro 12 mesi	0	0
- oltre 12 mesi	0	0
07) Debiti verso fornitori	61.237	41.256
- entro 12 mesi	61.237	41.256
- oltre 12 mesi	0	0
08) Debiti rappresentati da titoli di credito	0	0
09) Debiti verso imprese controllate	0	0
- entro 12 mesi	0	0
- oltre 12 mesi	0	0
10) Debiti verso imprese collegate	0	0
11) Debiti verso controllanti	0	0
12) Debiti tributari	12.893	3.280
- entro 12 mesi	12.893	3.280
- oltre 12 mesi	0	0
13) Debiti verso istituti di previdenza e di sicurezza sociale	0	0
- entro 12 mesi	0	0
- oltre 12 mesi	0	0

 <b>STATO PATRIMONIALE</b>	<b>Consuntivo Esercizio 2024</b>	<b>Consuntivo Esercizio 2023</b>
14) Altri Debiti	61.258	83.924
- entro 12 mesi	61.258	83.924
- oltre 12 mesi	0	0
<b>Totale SPP.D - DEBITI</b>	<b>135.388</b>	<b>128.460</b>
<b>SPP.E - RATEI E RISCONTI</b>		
a) Ratei Passivi	0	0
b) Risconti Passivi	141.136	157.129
<b>Totale SPP.E - RATEI E RISCONTI</b>	<b>141.136</b>	<b>157.129</b>
<b>Totale SPP - PASSIVO</b>	<b>2.051.640</b>	<b>2.054.802</b>